

Agroindustrial Vista Alegre S.A.

CNPJ nº 44.836.856/0001-77

As demonstrações financeiras estão apresentadas de forma resumida, e não devem ser consideradas isoladamente para tomada de decisão. As demonstrações financeiras completas, estão disponíveis no endereço eletrônico do presente jornal: <https://datamercantil.com.br/>

RELATÓRIO DA DIRETORIA

Prezados Acionistas, De acordo com as disposições legais e estatutárias, a Diretoria da Agroindustrial Vista Alegre S.A., vem apresentar a V.Sas. O Balanço Patrimonial encerrado em 31/03/2024 e as respectivas demonstrações financeiras, As demonstrações financeiras para o período findo em 31/03/2023 são apresentadas para efeito comparativo. Para quaisquer esclarecimentos adicionais que se façam necessários, ficamos a disposição dos Senhores Acionistas em nossa sede social na Fazenda Vista Alegre, Bairro Pinhal s/n, no Município de Itapetininga-SP, no qual encontram-se arquivadas as demonstrações financeiras completas.

A Diretoria

DEMONSTRAÇÕES CONTÁBEIS REFERENTES AOS EXERCÍCIOS SOCIAIS ENCERRADOS EM 31/03/2024 E 2023 (Valores expressos em milhares de Reais)

BALANÇOS PATRIMONIAIS		31/03/2023 (reclassificado)		31/03/2024 (reclassificado)	
Ativo					
Circulante					
Caixa e equivalentes de caixa	73	73			
Contas a receber	250	331			
Estoques	16.107	14.956			
Impostos e contribuições a recuperar	6.624	7.189			
Outras contas a receber	785	462			
	23.839	23.011			
Não circulante					
Partes relacionadas	74.428	34.486			
Títulos e valores mobiliários	76.537	76.537			
Impostos e contribuições a recuperar	9.013	9.401			
Depósitos judiciais	1.389	1.446			
Outras contas a receber	1.169	1.169			
Investimentos em outras sociedades	195	195			
Imobilizado	259.682	258.290			
Intangível	422	412			
	422.835	381.936			
Total do ativo	446.674	404.947			
Passivo e patrimônio líquido					
Circulante					
Fornecedores	5.981	7.893			
Empréstimos e financiamentos	10.000	12.232			
Obrigações sociais	6.868	3.031			
Obrigações fiscais	12.142	11.583			
Parcelamentos de tributos e obrigações sociais	9.595	3.569			
Adiantamentos de clientes	13.839	14.701			
Plano de recuperação judicial (PRJ)	382	1.903			
Outras contas a pagar	103	20			
	58.910	54.932			
Não circulante					
Fornecedores	3.345	4.707			
Partes relacionadas	33.049	83.153			
Partes relacionadas - PRJ	97.587	99.381			
Parcelamentos de tributos e obrigações sociais	1.062	6.949			
IRPJ e CSLL diferidos	17.733	22.198			
Prov. p/ contingências trabalhistas, fiscais e cíveis	212	161			
Provisão sobre investimentos	561	576			
Plano de recuperação judicial (PRJ)	26.530	26.920			
Resultado de exercícios futuros (PRJ)	8.951	8.504			
	189.030	252.549			
Patrimônio líquido					
Capital Social	290.213	70.189			
Instrumento para conversão em aumento de capital	-	115.774			
Reserva de reavaliação	159	159			
Ajuste de avaliação patrimonial	48.397	48.836			
Prejuízos acumulados	(140.035)	(137.492)			
	198.734	97.466			
Total do passivo e patrimônio líquido	446.674	404.947			

DEMONSTRAÇÃO DE MUTAÇÕES DO PATRIMÔNIO LÍQUIDO		31/03/2023 (reclassificado)		31/03/2024 (reclassificado)	
Saldos em 1º/04/2022					
Ajustes materiais de exercícios anteriores líquidos	-	-	418	-	418
Realização do custo atribuído	-	-	702	-	(702)
Impostos diferidos sobre realização do custo atribuído	-	-	-	239	239
Prejuízo do exercício	-	-	(7.113)	-	(7.113)
Saldos em 31/03/2023	70.189	115.774	159	(137.492)	48.836
Integralização de capital social	220.024	(115.774)	-	-	104.250
Realização do custo atribuído	-	-	664	-	(664)
Impostos diferidos sobre realização do custo atribuído	-	-	-	225	225
Prejuízo do exercício	-	-	-	(3.207)	(3.207)
Saldos em 31/03/2024	290.213	-	159	(140.035)	48.397

DEMONSTRAÇÃO DE RESULTADOS		31/03/2023 (reclassificado)		31/03/2024 (reclassificado)	
Receita operacional líquida	148.808	200.966			
Custo dos produtos vendidos	(147.627)	(189.194)			
Lucro bruto	1.181	11.772			
Despesas operacionais					
Gerais e administrativas	(6.885)	(21.228)			
Comerciais	(4.977)	(4.841)			
Outros resultados operacionais líquidos	4.776	53.683			
	(7.086)	27.614			
Resultado de participações societárias	15	(24)			
Resultado operacional antes do resultado financeiro	(5.890)	39.362			
Receitas financeiras	676	5.046			
Despesas financeiras	(2.232)	(6.307)			
Resultado financeiro líquido	(1.556)	(1.261)			
Resultado antes dos impostos	(7.446)	38.101			
IRPJ e CSLL	-	-	4.239	(45.214)	-
Diferidos	-	-	(3.207)	(7.113)	-
Prejuízo do exercício	(3.207)	(7.113)			

DEMONSTRAÇÃO DOS FLUXOS DE CAIXA		31/03/2023 (reclassificado)		31/03/2024 (reclassificado)	
Fluxo de caixa das atividades operacionais					
Prejuízo do exercício	(3.207)	(7.113)			
Ajustes para reconciliar o resultado do exercício com os recursos provenientes das atividades operacionais					
Depreciações e amortizações	3.592	3.506			
Resultado de equivalência patrimonial	(15)	24			
IRPJ e CSLL diferidos	(4.239)	45.214			
IRPJ e CSLL diferidos (QuitaPGFN)	-	2.930			
Valor residual do imobilizado baixado	3	38			
Juros de empréstimos e financiamentos	-	1.569			
Provisão para riscos trabalhistas, fiscais e cíveis	52	(35.145)			
Ajustes materiais de exercícios anteriores	-	418			
Outros ajustes	(17)	11			
	(3.831)	11.452			
(Redução)/aumento líquido nos ativos operacionais					
Contas a receber	81	(48)			
Impostos e contribuições a recuperar	953	(14.967)			
Depósitos judiciais	57	1			
Outras contas a receber	(322)	607			
Títulos e valores mobiliários	-	(17)			
Estoques	(1.150)	935			
	(381)	(13.489)			
Aumento líquido/(redução) nos passivos operacionais					
Fornecedores	(3.273)	5.282			
Obrigações sociais	3.837	264			
Obrigações fiscais e parcelamentos tributários	699	(2.778)			
Outras contas a pagar	84	1			
Partes relacionadas	(50.104)	26.913			
Cretores - Recuperação judicial	(1.910)	(3.148)			
Partes relacionadas - Recuperação judicial	(1.794)	-			
Resultado de exercícios futuros	446	5.826			
Adiantamentos de clientes	(3.094)	13.624			
	(55.109)	45.984			
Juros pagos	-	-			
Caixa líquido proveniente das atividades operacionais	(59.321)	43.948			
Fluxo de caixa das atividades de investimento					
Adições ao imobilizado	(4.987)	(2.425)			
Caixa líquido utilizado nas atividades de investimento	(4.987)	(2.425)			
Fluxo de caixa provenientes das atividades de financiamento					
Partes relacionadas	(39.942)	(29.193)			
Plano de recuperação judicial - Resultado de exercícios futuros	-	(766)			
Redução de empréstimos e financiamentos (acordos)	-	(7.024)			
Pagamentos de empréstimos e financiamentos	-	(4.500)			
Aumento de Capital Social	104.250	-			
Caixa líquido proveniente das/(utilizado) nas atividades de financiamento	64.308	(41.483)			
Aumento líquido de caixa e equivalentes de caixa	-	40			
Caixa e equivalentes de caixa no final do exercício	73	73			
Caixa e equivalentes de caixa no início do exercício	73	33			
Aumento líquido de caixa e equivalentes de caixa	-	40			

DEMONSTRAÇÃO DE RESULTADOS ABRANGENTES		31/03/2023 (reclassificado)		31/03/2024 (reclassificado)	
Prejuízo do exercício	(3.207)	(7.113)			
Outros resultados abrangentes	-	-			
Resultado abrangente do exercício	(3.207)	(7.113)			

Plano de Recuperação Judicial: Composição da dívida - em milhares de R\$: Movimentação no período		31/03/23		31/03/24	
Cretores					
Trabalhistas	865	(865)	-	-	0,00%
Garantia real - cláusula 8	1.653	-	-	1.653	1,33%
Quirografários	3.108	(19)	18	1.704	3,86%
Quirografários - cláusula 9.2	511	(511)	-	-	0,00%
(EPP - ME)	1.179	(10)	-	1.169	0,94%
Estratégicos	21.506	(77)	76	(2.225)	15,49%
Cretores - Partes relacionadas	99.381	(1.794)	-	97.587	78,38%
Total	128.203	(3.276)	94	(521)	100%

(i) Pagamentos e outras atualizações no período. Para a safra 2024/2025 a moagem prevista é de 720.000 toneladas de cana-de-açúcar, observando-se um aumento 35,14% em relação à safra anterior, consequentemente observou-se o seguinte: previsão de aumento na produção de Açúcar VHP em 60,47%, Etanol em 0,69% e na exportação de Energia Elétrica em 53,75%, conforme quadro a seguir:

Aumento esperado no volume de produção	Unidade	Volume previsto	Em relação ao realizado na safra de 2023/2024
Cana-de-açúcar	ton.	720.000	35,14%
Açúcar	ton.	65.946	60,47%
Etanol	m³	16.912	0,69%
Energia elétrica (exportada)	MW/h	24.865	53,75%

2.2. Apresentação e elaboração das demonstrações contábeis: 2.1. **Declaração de conformidade:** As demonstrações contábeis foram elaboradas e estão apresentadas em conformidade com as práticas contábeis adotadas no Brasil, com observância às disposições contidas na Lei das Sociedades por Ações, que incorporam as alterações trazidas pelas Leis nos 11.638/07 e 11.941/09 e aos pronunciamentos, orientações e interpretações do Comitê de Pronunciamentos Contábeis (CPC), aprovados pelo Conselho Federal de Contabilidade (CFC). Afirmamos que todas as informações relevantes próprias das demonstrações contábeis, e somente elas, estão sendo evidenciadas, e que correspondem às utilizadas pela Administração da Sociedade na sua gestão. 2.2. **Bases de elaboração:** As demonstrações contábeis foram elaboradas com base no custo histórico, exceto por determinados instrumentos financeiros mensurados pelos seus valores justos, conforme descrito nas práticas contábeis a seguir. O custo histórico geralmente é baseado no valor justo das contraprestações pagas em troca de ativos. 2.3. **Moeda funcional e moeda de apresentação:** As demonstrações contábeis estão apresentadas em Real (R\$), que é a moeda funcional da Sociedade. Todas as informações financeiras apresentadas em reais foram arredondadas para milhares, exceto quando indicado de outra forma. 2.4. **Uso de estimativa e julgamento:** A preparação das demonstrações

contábeis exige que a Administração faça julgamentos, estimativas e premissas que afetam a aplicação das práticas contábeis e os valores reportados de ativos, passivos, receitas e despesas. Os resultados reais podem divergir dessas estimativas. As informações sobre premissas e estimativas que possuem um risco significativo de resultar em ajuste material no próximo exercício contábil estão relacionadas, principalmente, aos seguintes aspectos: determinação de taxas de desconto utilizadas na mensuração de certos ativos e passivos de curto e longo prazos a valor presente, determinação da vida útil do ativo imobilizado, provisões para riscos tributários, cíveis e trabalhistas e a elaboração de projeções para realização dos créditos de IRPJ e CSLL diferidos e outros ativos não circulantes. Estimativas e premissas são revistas de maneira contínua pela Sociedade. Revisões das estimativas contábeis são reconhecidas no período de sua revisão e em quaisquer períodos futuros afetados.

A DIRETORIA	
Paulo de Oliveira Camargo	Fernando Eduardo Amado Teresi
Carlos Alberto Vencel	Thelma Bueno Manucci
Edson Crispe - Contador - CRC-1SP 134837/O-O	

RELATÓRIO DO AUDITOR INDEPENDENTE SOBRE AS DEMONSTRAÇÕES CONTÁBEIS

Às Diretores e Acionistas da Agroindustrial Vista Alegre S.A., Itapetininga - SP. **Opinião com ressalva sobre as demonstrações contábeis:** Examinamos as demonstrações contábeis da Agroindustrial Vista Alegre S.A. ("Sociedade"), que compreendem o balanço patrimonial em 31/03/2024 e as respectivas demonstrações do resultado, do resultado abrangente, das mutações do patrimônio líquido e do fluxo de caixa para o exercício findo nessa data, bem como as correspondentes notas explicativas, incluindo as políticas contábeis materiais e outras informações elucidativas. Em nossa opinião, exceto pelos efeitos e possíveis efeitos dos assuntos descritos na seção a seguir intitulada "Base para opinião com ressalva sobre as demonstrações contábeis", as demonstrações contábeis acima referidas apresentam adequadamente, em todos os aspectos relevantes, a posição patrimonial e financeira da Agroindustrial Vista Alegre S.A. em 31/03/2024, o desempenho de suas operações e os seus fluxos de caixa para o exercício findo nessa data, de acordo com as práticas contábeis adotadas no Brasil. **Base para opinião com ressalva sobre as demonstrações contábeis:** **Prejuízos fiscais e base negativa registrados sem expectativa de geração de resultados futuros:** Conforme Nota Explicativa nº 18, a Sociedade mantém registrado no ativo não circulante montante referente a prejuízos fiscais e base negativa de CSLL oriundos de resultados operacionais negativos. A Sociedade apresenta incerteza quanto à expectativa de geração de resultados futuros tributáveis positivos suficientes para a compensação e utilização desses créditos tributários. **Participação recíproca:** Conforme a Nota Explicativa nº 9.b, a Sociedade adquiriu, em 26/01/2017, participação de 0,125% nas cotas da parte relacionada Agrícola Almeida Ltda., entretanto, na mesma data, a Agrícola Almeida também adquiriu participação na Sociedade. Conforme previsto no artigo 244º da Lei nº 6.404/76 (Lei das Sociedades por Ações) esse tipo de operação é vedado entre empresas ligadas e controladas e caso seja efetuada importa em responsabilidade civil solidária dos Administradores das entidades envolvidas, equiparando à compra ilegal das próprias ações. Até a data dessas demonstrações contábeis e da emissão desse relatório essa situação ainda não foi solucionada. Desta forma, não conseguimos mensurar os impactos dessa situação nas demonstrações contábeis de 31/03/2024. **Registro da redução da dívida do Plano de Recuperação Judicial (PRJ):** Conforme mencionado na Nota Explicativa nº 1.3, em 01/09/2017, a Sociedade e sua coligada Agrícola Almeida Ltda. ajuizaram pedido de Recuperação Judicial conforme Processo nº 1006126-28-2017.8.26.0269, cujo processamento foi deferido por decisão em 15/09/2017. Em decisão proferida em 07/10/2019 e publicação em 10/10/2019, homologou-se o Plano de Recuperação Judicial em conjunto das Sociedades, tendo sido aprovado por seus credores em assembleia geral instalada em 23/09/2019 e encerrado em 20/06/2023. Além disso, conforme mencionado na Nota Explicativa nº 27.3, a Sociedade deixou de reconhecer as demais reduções nas suas respectivas dívidas homologadas no montante de R\$ 8.951 mil, e estão reconhecidas na Rubrica "Resultado

de exercício futuros - PRJ" no passivo não circulante. No nosso entendimento, essas reduções deveriam ser registradas no patrimônio líquido do exercício findo em 31/03/2024. O adequado reconhecimento dessas reduções geraria impactos tributários no montante de R\$ 416 mil, que também deveriam ser registrados no patrimônio líquido no exercício findo em 31/03/2024. **Títulos e valores mobiliários a receber:** A Sociedade mantém o saldo de R\$ 76.537 mil, referente a valores a receber de determinadas partes relacionadas, classificadas na Rubrica "Títulos e valores mobiliários". Esses valores foram originados de operações que prevêm o reconhecimento de atualizações monetárias, que não estão sendo reconhecidas pela Sociedade. Dessa forma, não foi possível, por meio de procedimentos alternativos de auditoria, concluir sobre a necessidade de ajustes e adequações nos referidos montantes. Nossa auditoria foi conduzida de acordo com as normas brasileiras e internacionais de auditoria. Nossas responsabilidades, em conformidade com tais normas, estão descritas na seção a seguir intitulada "Responsabilidades do auditor pela auditoria das demonstrações contábeis". Somos independentes em relação à Companhia, de acordo com os princípios éticos relevantes previstos no Código de Ética Profissional do Contador e nas normas profissionais emitidas pelo Conselho Federal de Contabilidade (CFC), e cumprimos com as demais responsabilidades éticas de acordo com essas normas. Acreditamos que a evidência de auditoria obtida é suficiente e apropriada para fundamentar nossa opinião com ressalva. **Incerteza relevante relacionada com a continuidade operacional:** Chamamos a atenção para o fato descrito na Nota Explicativa nº 1.3, que menciona que a Sociedade requereu em 01/09/2017, sendo deferido em 15/09/2017, o processo de Recuperação Judicial. O Plano de Recuperação Judicial (PRJ) foi aprovado pelos credores conforme assembleia realizada em 23/09/2019, homologado em 07/10/2019, sendo necessário para a continuidade operacional da Sociedade, e encerrado em 20/06/2023. Ressaltamos que as demonstrações contábeis da Sociedade foram preparadas de acordo com as práticas contábeis adotadas no Brasil aplicáveis a uma entidade em continuidade normal dos negócios. As demonstrações contábeis foram preparadas no pressuposto que as operações da Sociedade gerarão recursos suficientes para saldar os compromissos e obrigações de longo prazo, bem como realizar os investimentos necessários para continuar operando, portanto, não incluem quaisquer ajustes relativos a realização e a classificação dos ativos ou dos passivos registrados que seriam requeridos na impossibilidade de a Sociedade continuar operando. Ênfases: Conforme descrito na Nota Explicativa nº 8, a Sociedade mantém transações com partes relacionadas em montantes significativos e em condições específicas definidas entre elas. Nossa conclusão não contém ressalva relacionada a esse assunto. **Responsabilidades da Administração pelas demonstrações contábeis:** A Administração é responsável pela elaboração e adequada apresentação das demonstrações contábeis de acordo com as práticas contábeis adotadas no Brasil e

pelos controles internos que ela determinou como necessários para permitir a elaboração de demonstrações contábeis livres de distorção relevante, independentemente se causada por fraude ou erro. Na elaboração das demonstrações contábeis

Publicidade Legal

Agroindustrial Vista Alegre S.A.

obtidas até a data de nosso relatório. Todavia, eventos ou condições futuras podem levar a Sociedade a não mais se manter em continuidade operacional; • Avaliamos a apresentação geral, a estrutura e o conteúdo das demonstrações contábeis, inclusive as divulgações e se as demonstrações contábeis representam as correspondentes transações e os eventos de maneira compatível com o objetivo de apresentação adequada. Comunicamo-nos com os responsáveis pela governança a respeito, entre outros aspectos, do alcance planejado, da época da auditoria e das constatações significativas de auditoria, inclusive as eventuais deficiências significativas nos controles internos que identificamos durante nossos trabalhos.

Ribeirão Preto, 10/09/2024.

BDO RCS
Auditores Independentes SS Ltda.
CRC 2 SP 029356/0-1

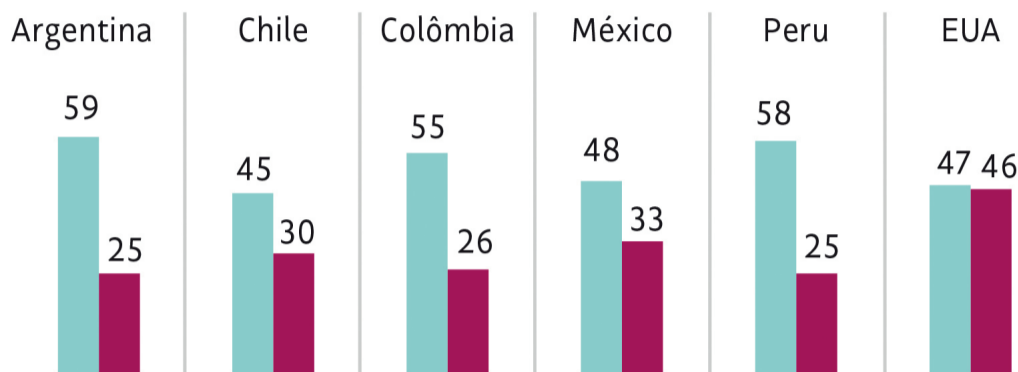
Marcos Vinicius Galina Colombari
Contador
CRC 1 SP 262247/0-8

O Brasil às portas do G20

Em % dos respondentes

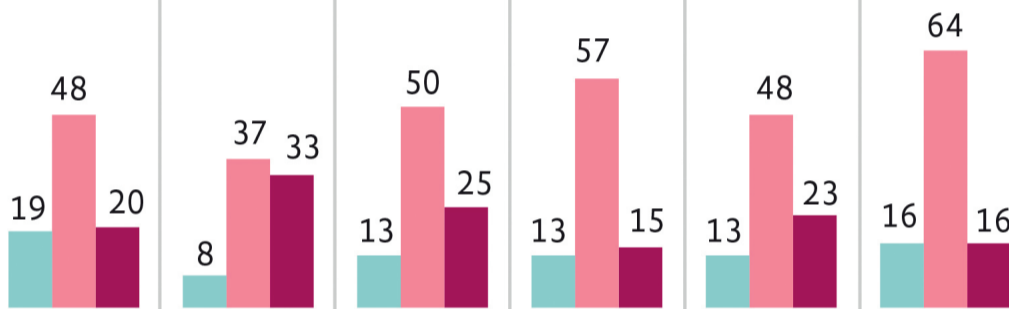
Imagem do Brasil nas Américas é, em geral, favorável

■ Favorável
■ Desfavorável



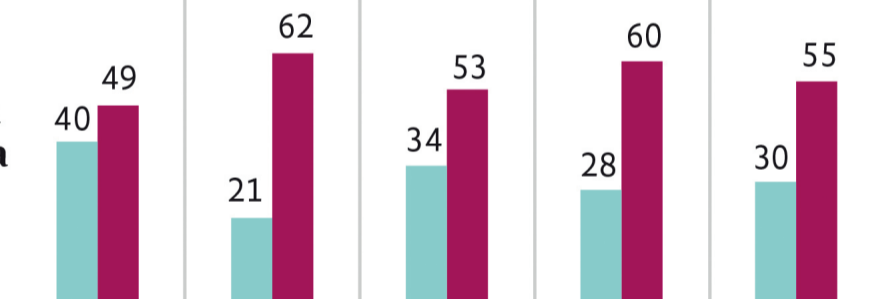
Maioria acha que influência global do país se manteve igual nos últimos anos

■ Se fortaleceu
■ Permaneceu a mesma
■ Enfraqueceu

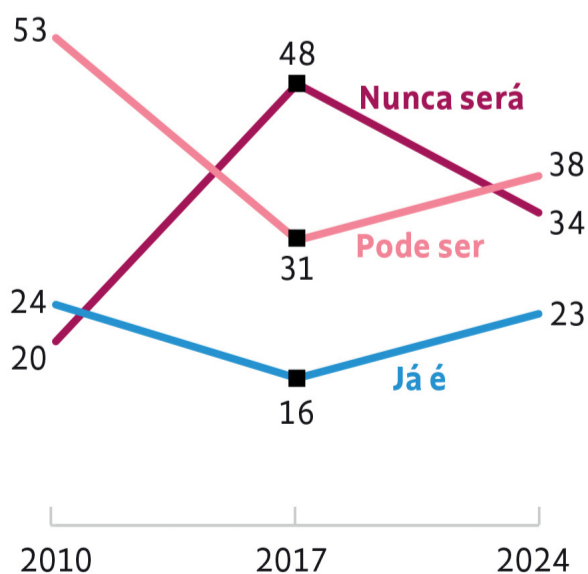


Já confiança em Lula para fazer a coisa certa em assuntos de política externa é pequena

■ Confiam
■ Não confiam

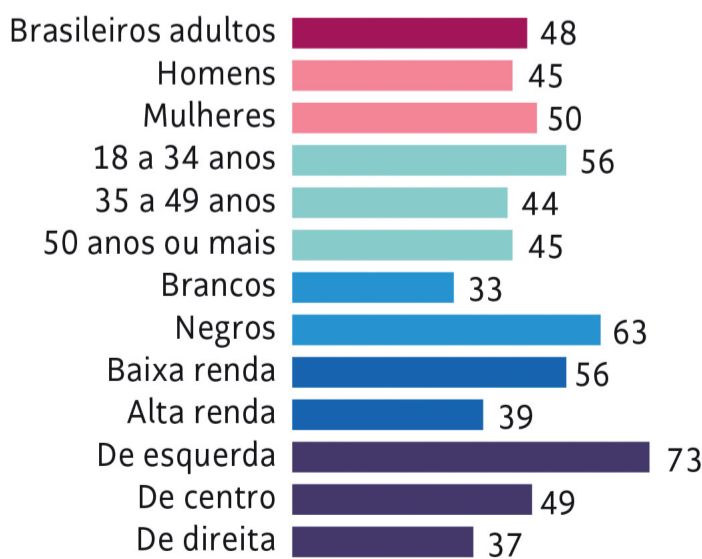


Mais brasileiros, por sua vez, veem o país como um potencial líder global



E quase metade tem uma visão positiva do presidente Lula

Em % dos que têm imagem favorável por grupos



Fonte: Pesquisa do Pew Research Center realizada presencialmente com 5.180 adultos dos países da América Latina de 22.jan a 27.abr; presencialmente com 1.054 brasileiros de 26.jan a 11.mar; online com 3.600 adultos nos EUA de 1º.abr a 7.abr. Restante das porcentagens que não somam cem se refere a respondentes que disseram não saber ou preferiram não opinar

Campos Neto alerta que seca é risco para preços de energia e alimentos



O presidente do Banco Central, Roberto Campos Neto, destacou nesta terça-feira que a seca que atinge diversas partes do Brasil é um risco para os preços de energia e alimentos.

De acordo com apresentação para evento organizado pelo J. Safra em São Paulo, ele apontou ainda que dados de atividade econômica e do mercado de trabalho no Brasil estão com maior dinamismo do que era esperado.

“Crescimento segue forte e disseminado, com destaque para os componentes cíclicos”, diz trecho da apresentação de Campos Neto.

Segundo o presidente do BC, o aumento observado no prêmio de risco captado na parte longa da curva de juros futuros parece estar associado a uma dúvida sobre números fiscais do país.

Ele ressaltou que o tema das contas públicas é importante para a atuação da política monetária e ponderou que esse aumento do risco nas leituras de mercado “parece exagerado”, acrescentando que o arcabouço fiscal implementado pelo atual governo força uma diminuição de gastos públicos.

IstoéDinheiro